

Die neue [Rudy Project](#) x [UTMB®](#) Collection setzt Maßstäbe im [Trailrunning](#): Acht Modelle – von High-Performance-Racebrillen bis hin zu stylischen Lifestyle-Modellen – bringen Sportlerinnen und [Sportlern](#) klare Sicht, höchsten Schutz und UTMB®-Branding. Ob Tag oder Nacht, Sonne oder Schatten: Mit den [italienischen](#) Qualitätsbrillen seid Ihr auf allen Trails bestens ausgestattet.



Foto © Rudy Project

Wir haben fünf Modelle aus der Rudy Project x UTMB®-Kollektion auf gemischten Trails (Schotter, Wald, Fels), bei Sonne–Schatten-Wechseln, Nieselregen und Nachtläufen getestet. Bewertet wurde nach 10 Kriterien: **Optische Qualität/Kontrast, photochrome Performance, Belüftung/Anti-Fog, Sitz/Halt, Komfort, Sichtfeld, Robustheit/Schutz, Helm-/Cap-Kompatibilität, Handling (Reinigung/Wechsel), Preis/Leistung.** Skala: 1–5 **Kompasse** 🕒 (5 = Top).

## Astral Sphere – „Sphärisch scharf“

**Kurzfazit:** Maximale Abbildungsschärfe & Rundumsicht, top bei schnellen Wechseln – die technisch reifste Allround-Racebrille im Test.

### Stärken

- Sphärisches Glas mit sehr natürlicher Abbildung; hervorragendes peripheres Sehen.
- **ImpactX Photochromic** reagiert flott; tagsüber bis in die Dämmerung ideal.

- Verstellbare Nasenpads/Bügel: sicherer Sitz auch bei Schweiß.
- Rilsan®-Rahmen: leicht, robust, nachhaltiger Ansatz.

### Schwächen

- Abschirmung so groß, dass sehr schmale Gesichter „überdeckt“ wirken können.
- UVP im oberen Bereich.

**Wertung:** 4,7/5 

**Einsatz:** Performance-Trailrunning, technisch schnelle Trails, Wettkampf.

---

## Spinshield Pro – „Großes Kino, kleines Gewicht“


**Kurzfazit:** Federleicht, riesiges Sichtfeld, sehr gute Belüftung—die Style-Rakete mit Wettkampfgenen.

### Stärken

- Nur ~26 g; kaum spürbar, auch auf Ultras.
- Zylindrisches Shield, **Anti-Fog-Vents** – beschlägt am langsamsten im Test.
- Ultra-Grip-Bügel halten stabil ohne Druckstellen.
- Mit Optik-Clip nutzbar.

### Schwächen

- Zylindrische Scheiben können bei starker Stirnlampen-Nutzung Reflexe erzeugen (selten, aber messbar).
- Bei starkem Seitenwind minimaler Zug an den Augenwinkeln.

**Wertung:** 4,6/5 

**Einsatz:** Lange Distanzen, warme Bedingungen, „All-Day“-Race & Recovery-Run.

---

## Astral X – „Der universelle Trainingspro“


**Kurzfazit:** Viel Schutz, geringes Gewicht, top Vielseitigkeit—die souveräne Trainingsbrille fürs ganze Jahr.

### Stärken

- Großes Shield schützt hervorragend vor Wind/Staub.
- Stabiler Sitz, trotzdem angenehm; <30 g.
- Rilsan® Clear Rahmen, Optik-Clip-fähig.

### Schwächen

- Photochrom-Option fehlt bei der gezeigten Variante (Multilaser).
- Belüftung gut, aber nicht ganz auf Spinshield-Pro-Niveau.

**Wertung:** 4,4/5 

**Einsatz:** Training, Allround Outdoor (Run, Bike, Skitour XC), wechselnde Jahreszeiten.

---

## Propulse – „Die Laufbrille fürs Tempo“


**Kurzfazit:** Superleicht, sitzt wie festgetackert – die Wahl für schnelle Einheiten und schmale Gesichter.

### Stärken

- ~26 g, Kompressionsbügel: bombenfester Halt ohne Rutschen.
- Verstellbarer Nasensteg, sehr gute Helm-/Cap-Kompatibilität.
- ImpactX-Option für Nacht/Dämmerung verfügbar.

### Schwächen

- Etwas kleineres Shield: weniger Seitenabdeckung bei Wind/Staub.
- Wechsel auf Korrektionslösung erfordert die passende Variante (ImpactRX oder Clip je nach Glas).

**Wertung:** 4,5/5 

**Einsatz:** Intervals, Uphill-Sprints, windarme Tage, schmale Gesichtsformen.

---

## Spinair 57 (Lifestyle) – „Style trifft Substanz“


**Kurzfazit:** Sieht nach Street aus, kann Outdoor – ideal für Reise, Stadtläufe, Recovery.

### Stärken

- Sehr komfortabel; verstellbare Bügel & weiche Pads.
- Multilaser-Gläser mit ordentlichem Schutz im Alltag.
- Perfekt als „Ein-Brille-für-alles“ auf Reisen.

### Schwächen

- Für ruppige Trails/Nachtläufe nicht so spezialisiert (Belüftung/Sichtfeld kleiner).
- Keine ImpactX-Variante in der gezeigten Konfiguration.

**Wertung:** 4,0/5 

**Einsatz:** Lifestyle, Commute-Runs, Reise & Rest-Day.

---

## Testsieger & Awards

- **Gesamtsieg „Performance First“:** Astral Sphere (4,7/5) – maximale Optik & Kontrolle.
- **Ultralight-Award: Spinshield Pro** – leicht + belüftet, starke Langstreckenwahl.
- **Tempo-Tipp (schmale Gesichter): Propulse** – fester Sitz, runspezifisch.

- **Ganzjahres-Allrounder: Astral X** – Training & Multi-Sport.
- **Style-Preis: Spinair 57** – Alltag, Reise, moderater Sport.

Hinweis: Die UTMB®-Kollektion umfasst 8 Modelle; im Test standen die 5 für Trailrunning/Lifestyle entscheidendsten Varianten. Die UVPs flossen in die Preis/Leistung ein.

---

## Kauftipps: Welche Gläser für wen?

- **Photochrom (ImpactX):** Häufige Lichtwechsel, Trail im Wald, Dämmerung/Nacht. „Set & forget“.
  - **Rote Tönung:** Mehr Kontrast auf Trails (Wurzeln/Steine treten klarer hervor).
  - **Großes Shield:** Wind-/Staubschutz & Panoramasicht (Downhills).
  - **Korrektionsbedarf:** Modelle mit **Optik-Clip** wählen – sitzt hinter dem Shield, bewährt bei Schweiß & Bewegung.
- 

## Praxis: Fogging & Fit

- **Anti-Fog-Vents** der Spinshield Pro wirken am besten gegen Beschlag.
  - **Nasenpads & Bügel justieren:** Erst im Stand anpassen, dann kurze Laufprobe – wackelfrei?
  - **Helm/Cap:** Erst den Helm/die Mütze, dann Brille aufsetzen; prüfe Oberschalen-Kontakt (kein Aufdrücken).
- 

## Pflege & Haltbarkeit – Quick Guide

- Nach Schweiß/Salz **mit klarem Wasser abspülen**, dann **Mikrofasertuch** (kein Papier!).
  - Keine aggressiven Reiniger; ggf. milde Seife.
  - **Nicht** auf heißem Armaturenbrett liegen lassen (Verzug/Coatings).
  - Im **Etui** transportieren; Gläser nicht „bündelweise“ in der Tasche.
  - Anti-Fog nur, wenn vom Hersteller freigegeben.
- 

## Preis/Leistung

- **Best Value Race:** Propulse (Multilaser) – starker Sitz für's Geld.
  - **High-End Allround:** Astral Sphere – teuer, aber das Komplettpaket.
  - **Langstreckenkomfort:** Spinshield Pro – leicht & belüftet, fair fürs Gebotene.
  - **Training & 4-Season:** Astral X – universell & robust.
  - **Lifestyle/Travel:** Spinair 57 – UV-Schutz + Style zum moderaten Kurs.
-

Wer **Wettkampf & schwierige Lichtverhältnisse** unterwegs ist, läuft mit **Astral Sphere** oder **Spinshield Pro** am besten. **Propulse** punktet beim Tempotraining und kleineren Gesichtern, **Astral X** ist die sichere Bank für „alles zwischen Trail und Bike“. **Spinair 57** deckt die Lücke zwischen Alltag und leichtem Sport – ideal auf Reisen. Insgesamt liefert die **Rudy Project x UTMB® Kollektion** eine technisch starke, vielseitige und wertige Palette – mit echtem Leistungsplus durch **ImpactX-Photochrom**.

## Warum Rudy Project x UTMB® Brillen?

- **Perfekte Sicht bei jedem Wetter** dank photochromen Gläsern
  - **Sicherheit:** ImpactX-Gläser sind unzerbrechlich – Schutz bei Stürzen oder Hindernissen
  - **Komfort:** Leicht, anpassbar, schweißresistent
  - **Nachhaltigkeit:** Einsatz biobasierter Materialien wie Rilsan® Clear
  - **Style & Funktion:** Offizielles UTMB®-Branding für alle, die Performance UND Design lieben
- 

## FAQ – Rudy Project x UTMB® Brillenkollektion

**Sind die Brillen für Brillenträger geeignet?**

➡ Ja, alle Sportmodelle sind mit dem Rudy Project Optik-Clip kombinierbar.

**Kann man die Brillen auch bei Nacht tragen?**

➡ Ja, photochrome Gläser werden bei Dunkelheit fast transparent.

**Was ist das Besondere an ImpactX-Gläsern?**

➡ Sie sind unzerbrechlich, kontrastverstärkend und passen sich automatisch den Lichtverhältnissen an.

**Wo sind die Brillen erhältlich?**

➡ Während der UTMB® World Series Rennen und ab Oktober auch online bei Rudy Project.