

Micro Adventures im Winter für Familien

– Kleine Auszeiten

Warum immer gleich die Alpen hochjagen, wenn das große Abenteuer direkt vor der Haustür wartet? Micro Adventures im Winter sind die perfekte Möglichkeit für Familien, draußen etwas zu erleben, ohne viel Aufwand oder riesiges Budget. Von Iglu bauen über Nachtwanderungen bis hin zum Wintergrillen – hier kommen Ideen, die garantiert für leuchtende Kinderaugen sorgen.



Micro-Adventures im Winter: Iglu bauen – der Klassiker

Ein Abenteuer, das Kinder und Erwachsene gleichermaßen begeistert. Mit ein paar Schaufeln, Schneeblöcken und Teamwork entsteht ein echtes Schneehaus.


Micro Adventure	Kosten	Ausrüstung	Schwierigkeitsgrad	Altersempfehlung	Bewertung
Iglu bauen	Kostenlos	Schneeschaufel, warme Kleidung	⚡⚡⚡ (3/5)	ab 6 Jahren	📊📊📊📊 (4/5)

👉 Tipp: Wer mag, nimmt eine Stirnlampe mit und testet das Iglu nachts. Unvergesslich!

Micro Adventures im Winter sind die perfekte Mischung aus Abenteuer, Familienzeit und Naturerlebnis. Sie kosten wenig, bleiben lange in Erinnerung und lassen sich fast überall umsetzen. Wer es ausprobiert, merkt schnell: Das kleine Abenteuer vor der Haustür fühlt sich manchmal größer an als die teuerste Fernreise.


Micro Adventures im Winter: Nachtwanderung mit Stirnlampen

Dunkelheit macht aus jeder bekannten Umgebung ein Abenteuer. Geräusche wirken intensiver, Sterne leuchten heller.

Micro Adventure	Kosten	Ausrüstung	Schwierigkeitsgrad	Altersempfehlung	Bewertung
Nachtwanderung	Kostenlos	Stirnlampen, reflektierende Kleidung	↘ (1/5)	ab 5 Jahren	 (5/5)
👉 Extra spannend: kleine Geschichten erzählen oder eine Schatzsuche einbauen.					


Wintergrillen im Freien

Bratwurst und Stockbrot schmecken draußen im Winter doppelt so gut.

Micro Adventure	Kosten	Ausrüstung	Schwierigkeitsgrad	Altersempfehlung	Bewertung
Wintergrillen	ca. 10–20 €	Grill/Feuerstelle, Würstchen, Stockbrot	↘↘ (2/5)	ab 4 Jahren	 (4/5)
👉 Kinder lieben es, Stockbrot über dem Feuer zu drehen – und Eltern genießen Glühwein aus der Thermoskanne.					


Sterne beobachten & Sternbilder entdecken

Der Winterhimmel ist klarer als im Sommer. Ein ideales Abenteuer mit Wow-Effekt.

Micro Adventure	Kosten	Ausrüstung	Schwierigkeitsgrad	Altersempfehlung	Bewertung
Sterne beobachten	Kostenlos	Decke, evtl. Fernglas	↘ (1/5)	ab 6 Jahren	 (4/5)
👉 Kleine Sternkarten mitnehmen und Kinder die Sternbilder suchen lassen.					

Schlittschuhlaufen auf dem Dorfteich

Wenn es richtig friert, wird der zugefrorene See oder Dorfteich zum perfekten Abenteuerplatz.

Micro Adventure	Kosten	Ausrüstung	Schwierigkeitsgrad	Altersempfehlung	Bewertung
Schlittschuhlaufen	5–10 € (Schlittschuhleihe)	Schlittschuhe, Helm	↘↘↘ (3/5)	ab 5 Jahren	 (4/5)
👉 Sicherheit geht vor! Nur auf freigegebenen Eisflächen unterwegs sein.					

Tiere im Winter beobachten

Spuren lesen, Fährten suchen, Vögel füttern – ein Abenteuer voller Aha-Momente.

Micro Adventure	Kosten	Ausrüstung	Schwierigkeitsgrad	Altersempfehlung	Bewertung
Tierbeobachtung	Kostenlos	Fernglas, Bestimmungsbuch	🔪🔪 (2/5)	ab 4 Jahren	🏆🏆🏆🏆🏆 (5/5)

👉 Kinder sind begeistert, wenn sie lernen, ob der Abdruck von einem Hasen oder einem Fuchs stammt.

Do's & Don'ts bei Winter-Micro-Adventures

Do's

- Warme Getränke in der Thermoskanne einpacken ☕
- Kinder immer mehrere Schichten Kleidung tragen lassen
- Kleine Snacks einpacken (Loacker, Nüsse, Schokolade)
- Abenteuer kurz halten – lieber öfter als zu lang

Don'ts

- Kinder ohne Helm auf Eisflächen lassen 🚫
 - Zu lange draußen bleiben, wenn es extrem kalt ist
 - Touren ohne Rückzugsmöglichkeit planen
 - Abenteuer erzwingen, wenn die Kinder nicht wollen
-

FAQ – Häufige Fragen zu Winter-Micro-Adventures

Wie lange sollte ein Winter-Micro-Adventure dauern?

Für Kinder reichen meist 1–3 Stunden. Lieber kurz und intensiv als lang und anstrengend.

Welche Ausrüstung ist Pflicht?

Warme Kleidung, gutes Schuhwerk, Stirnlampen (bei Dunkelheit) und kleine Snacks.

Sind Micro Adventures auch ohne Schnee möglich?

Ja! Nachtwanderung, Wintergrillen oder Tierbeobachtung funktionieren auch ohne Schneedecke.

☁️ Top 20 Winter Micro Adventures für Familien

Hier kommen die besten 20 Ideen für kleine, feine Abenteuer im Winter – bewertet nach Erlebnisfaktor, Aufwand und Familienfreundlichkeit.

1. Iglu bauen

Ein Klassiker, der Teamwork erfordert und Kinder begeistert.

Bewertung:    

2. Nachtwanderung mit Stirnlampen

Alles wirkt spannender im Dunkeln – Geräusche, Bäume, der eigene Atem.

Bewertung:    

3. Wintergrillen

Stockbrot, Würstchen und heißer Kakao – ein Fest für kleine Outdoorer.

Bewertung:    

4. Sterne beobachten ✨

Sternbilder entdecken und Sternschnuppen zählen – fast magisch.

Bewertung:    

5. Schlittschuhlaufen

Ob auf dem Dorfteich oder in der Eishalle – immer ein Highlight.

Bewertung:    

6. Tiere im Winter beobachten

Fährten lesen, Vögel füttern und kleine Geheimnisse der Natur entdecken.

Bewertung:    





7. Schneeballschlacht

Simplel, aber immer ein Spaß – vor allem, wenn Eltern mitmachen.

Bewertung:    

8. Winter-Biwak

Mit Isomatte und Schlafsack draußen schlafen – ein Abenteuer für Mutige.

Bewertung:    

9. Winter-Schnitzeljagd

Mit kleinen Hinweisen und Schätzen durch die Schneelandschaft.

Bewertung:    

10. Schlittenrennen 🛷

Berg runter, Herz klopft, Kinder jauchzen – Winterklassiker pur.

Bewertung: 🕒🕒🕒🕒

11. Eiszapfen sammeln ❄️

Kinder lieben es, die glitzernden Kristalle zu entdecken.

Bewertung: 🕒🕒🕒

12. Winter-Picknick 🧺

Auf einer Decke sitzen, heißen Tee trinken, Knabbereien auspacken.

Bewertung: 🕒🕒🕒🕒

13. Schneekunst gestalten 🎨

Figuren, Tiere oder Labyrinth in den Schnee zeichnen.

Bewertung: 🕒🕒🕒🕒

14. Eisschollen hüpfen (nur sicher!) 🧊

Auf kleinen Eisschollen im Bach balancieren – Abenteuer pur.

Bewertung: 🕒🕒🕒

15. Fackelwanderung 🔥

Mit echten Fackeln durch den Schnee – unvergessliche Atmosphäre.

Bewertung: 🕒🕒🕒🕒🕒

16. Winter-Camping im Garten 🏕️

Zelt im Schnee aufschlagen, Thermoskanne daneben, Abenteuer zu Hause.

Bewertung: 🕒🕒🕒🕒

17. Vogelhäuschen bauen 🐦

Handwerk und Naturerlebnis in einem – die Vögel danken es.

Bewertung: 🕒🕒🕒🕒🕒

18. Winter-Yoga draußen 🧘

Bewegung, Atmung und Ruhe – auch Kinder haben Spaß daran.

Bewertung: 🕒🕒🕒

19. Schatzsuche im Schnee 🌐

Kleine Überraschungen im Schnee verstecken – wie eine Winterpiratenjagd.

Bewertung: 📊📊📊📊

20. Winter-Fototour 📷

Kinder mit Kameras oder Smartphones ausstatten und Wintermomente festhalten.

Bewertung: 📊📊📊📊